



## معرفی پلتفرم آنیمیت جهت برگزاری مجمع عمومی انجمن مدیران صنایع

انجمن مدیران صنایع با معرفی و تایید اتاق ایران، پلت فرم آنیمیت را جهت برگزاری مجمع انتخاب کرده است. شرکت سامانه‌های نوین ارتباطی (آنیمیت، Anymeet) اقدام به طراحی و راه‌اندازی سامانه برگزاری مجامع جهت شرکت‌ها، انجمن‌ها و تشکل‌های صنفی و اجتماعی نموده است. این شرکت به عنوان کارگزار رسمی اتاق بازرگانی ایران جهت برگزاری مجامع، معرفی شده است.

در این سامانه کلیه مراحل و اقدامات مرتبط با برگزاری مجمع به صورت آنلاین بوده و فرآیند برگزاری مجمع، انتخاب بازرس، گزارش عملکرد هیات مدیره و تایید صورت‌های مالی و همچنین انتخاب روزنامه رسمی برخط خواهد بود.

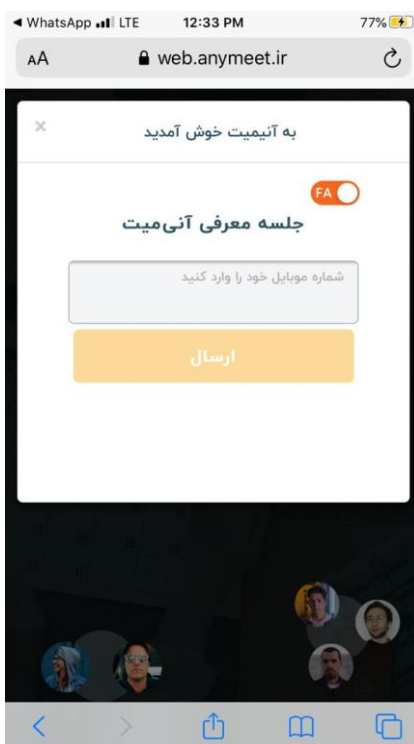
### نحوه شرکت در مجمع از طریق پلت فرم آنیمیت

لیست شرکت‌های واجد شرایط حضور در مجمع از طریق انجمن و با تایید اتاق ایران حداکثر یک هفته قبل از برگزاری مجمع در اختیار آنیمیت قرار می‌گیرد و این لیست شامل شماره موبایل اعضا خواهد بود و پس از بررسی و راستی آزمایی از طریق اتاق ایران در اختیار شرکت آنیمیت قرار داده میشود.

آنیمیت یک ساعت قبل از شروع مجمع لینک دعوت را از طریق پیامک برای اعضای انجمن ارسال مینماید و یک ربع قبل از شروع جلسه دسترسی برای اعضای انجمن جهت شرکت در جلسه مجمع باز میشود.

### نحوه ورود به سامانه


ورود به سامانه از طریق لینک دریافتی و وارد کردن شماره موبایل در قسمت مشخص شده خواهد بود. بعد از ثبت شماره، کد تایید به شماره شما جهت حضور در مجمع از طریق پیامک ارسال خواهد شد. در مرحله سوم، با وارد کردن کد تایید دریافت شده مجوز ورود به اتاق مجمع صادر می‌شود. (تصاویر زیر)








## فضای کلی پلتفرم

فضای کلی جلسه مجمع به صورت تصویر روبرو است و آیکونهای آن (ماژول) آن به شرح زیر است:

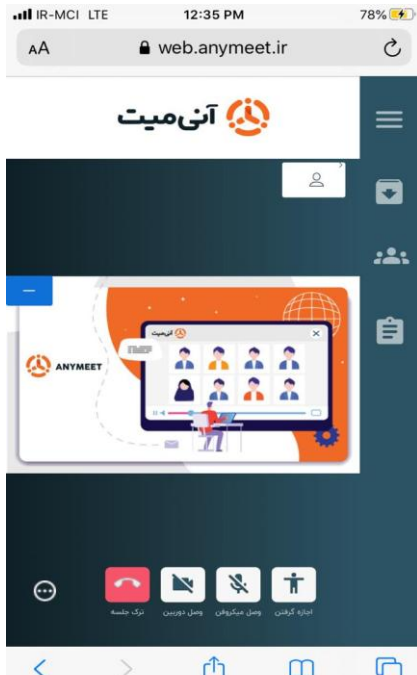
پیام ها و گفتگوی عمومی 

مدیریت رای گیری 

مجمع و کاربران 

دستور جلسه 

سایر آیکون ها



## ۱- پیام ها و گفتگوی عمومی

پیام ها و گفتگوی عمومی: از طریق این آیکون میتوان پیام نوشتاری ارسال کرد و کلیه افراد حاضر در جلسه میتوانند جهت مشارکت در مجمع و ارائه پرسش از این امکان استفاده نمایند.





## ۲- مدیریت رای گیری

**مدیریت رای گیری:** در تصاویر زیر آیکون مدیریت رای گیری نشان داده شده است. در این قسمت تعداد انتخابات بسته به دستور جلسه مجمع فعال خواهد بود.

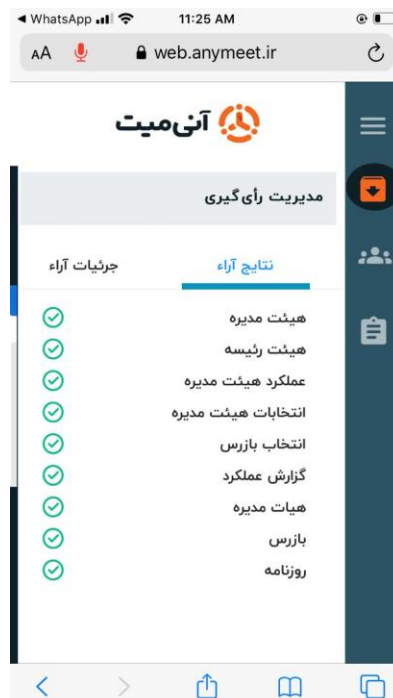
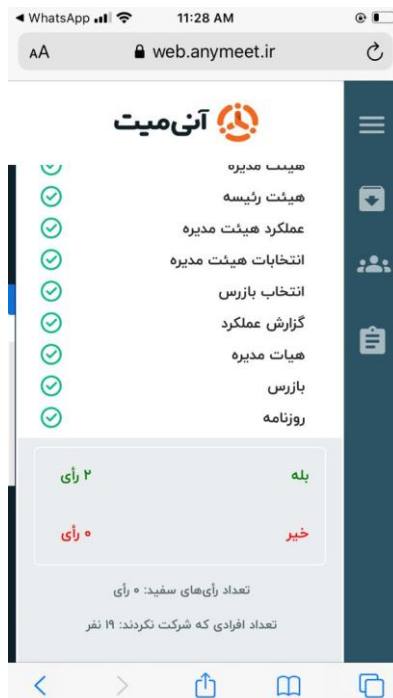
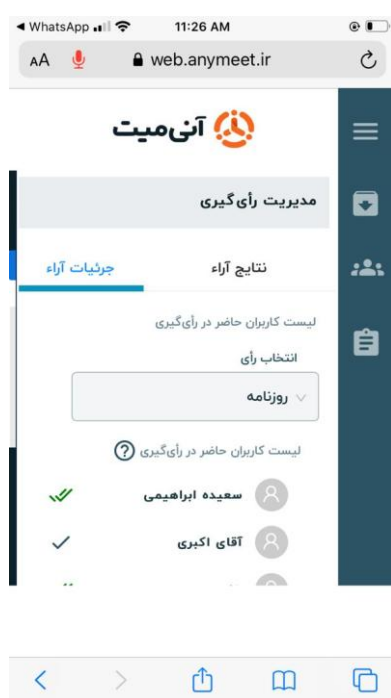


این آیکون با اعلام مدیر جلسه و شروع فرآیند رای گیری برای کاربران حاضر در جلسه فعال خواهد شد. تعداد انتخابات وابسته به دستور جلسه هر مجمع خواهد بود.

در صورتی که فقط انتخاب روزنامه رسمی مدنظر مجمع باشد فقط آیکون انتخاب روزنامه کثیرالانتشار جهت رای گیری قرار داده می شود و در صورتی که انتخابات هیات مدیره و بازرس هم در دستور کار مجامع باشد هر سه آیکون طراحی خواهد شد. به صورت پیش فرض در تصویر زیر کلیه آیکونها نمایش داده شده است .

به عنوان نمونه برای رای گیری در خصوص تعیین روزنامه کثیرالانتشار کاربران با انتخاب آیکون مربوط به انتخاب روزنامه کثیرالانتشار با دو سوال بله و خیر مواجه خواهند بود که با انتخاب هر یک از گزینه‌ها رای آنها ثبت و تا زمان اعلام پایان رای گیری، این آیکون فعال می‌باشد و بعد از اینکه پیغام پایان رای گیری در صفحه، نمایش داده شد به منزله پایان رای گیری خواهد بود و بعد از چند ثانیه نتایج بر روی صفحه نمایش داده می‌شود.

فرآیند انتخاب بازرس و هیات مدیره هم مشابه فرآیند انتخاب روزنامه کثیرالانتشار می‌باشد و با اعلام شروع انتخابات دسترسی کاربران به آیکون مربوط به هر فرآیند باز خواهد شد و کاربران می‌توانند با انتخاب افراد مورد نظر رای خود را ثبت کنند.



### ۳- مجمع و کاربران



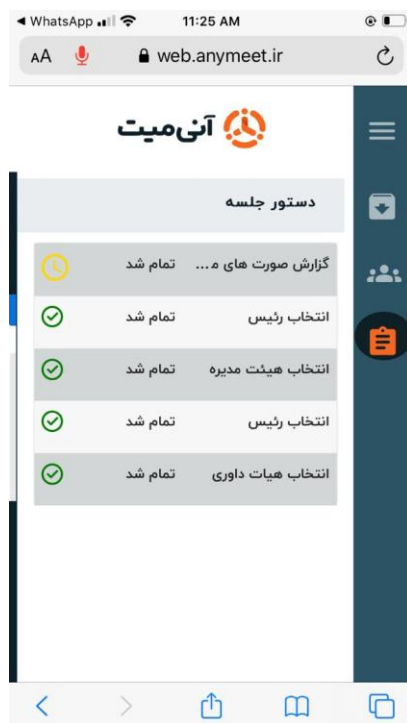
**مجمع و کاربران:** در این قسمت تعداد کاربران و افراد حاضر در جلسه قابل مشاهده است.



تصویر روبرو مربوط به کاربران و تعداد افراد حاضر و شرکت کنندگان است. طبق اعلام کارگزار اجرایی، تشکل‌ها می‌بایست لیست افراد واجد شرایط حضور در مجامع و انتخابات را که به تایید اتاق بازرگانی ایران رسیده است برای کارگزار اجرایی ارسال کنند. مشخصات مورد نیاز جهت ثبت اطلاعات شرکت کنندگان از طریق کارگزار اجرایی اعلام خواهد شد. بعد از تایید ناظر اتاق ایران، پیغام شروع جلسه بر روی صفحه نمایش داده می‌شود و رئیس جلسه می‌تواند مجمع رو آغاز کند.



### ۴- دستور جلسه



**دستور جلسه:** دستور جلسه مجمع در این قسمت قابل مشاهده است.



براساس برنامه جلساتی که توسط انجمن در اختیار کارگزار اجرایی قرار داده می‌شود آیکون مربوط به دستور جلسه طراحی خواهد شد و در ادامه برگزاری مجمع، بر اساس اعلام مدیر جلسه، مستندات مربوط به هر یک از دستور جلسه‌ها نمایش داده می‌شود و کاربران ضمن مشاهده مستندات، امکان دانلود کردن هر یک از مستندات را خواهند داشت. در صورتی که تصویر در حال پخش یا اسلایدی توسط خود کاربران از صفحه نمایش بسته شود می‌توان با انتخاب آیکون بازیابی ارائه مجدد ارائه و اسلایدها را مشاهده کرد.

سایر آیکونها شامل وصل میکروفن، وصل دوربین، ترک جلسه و ضبط جلسه می‌باشد. آیکون مربوط به ضبط جلسه این امکان را ایجاد می‌کند که هر یک از کاربران در صورت تمایل مجمع را ضبط کنند. البته در تمام طول برگزاری جلسه مجمع توسط کارگزار اجرایی ضبط خواهد شد. در صورتی که هر یک از کاربران تمایل به ترک جلسه داشته باشند می‌بایست بر روی آیکون ترک جلسه کلیک کنند تا علاوه بر خروج از سامانه تعداد کاربران حاضر آنلاین تصحیح شود.



به دلیل اینکه بیشتر جلسات مجازی به صورت شنیداری برگزار می‌شود نیازی به اتصال دوربین و میکروفن توسط کاربران نخواهد بود. همچنین کاربران جهت مشارکت در مجمع و جهت ارائه پرسش می‌توانند از دو آیکون تعبیه شده در صفحه استفاده کنند. آیکون اجازه گرفتن در پایین صفحه آبی رنگ و همچنین آیکون پیام‌ها و گفتگوی عمومی امکان پرسش و پاسخ را برای کاربران فراهم کرده است.